



FIT-jelentés :: 2013

Intézményi jelentés

Összefoglalás

**Kodály Zoltán Ének-zenei Általános Iskola és
Tallinn Alapfokú Művészetoktatási Intézmény**

5000 Szolnok, Kassai u. 29.

OM azonosító: 035887



EMBERI ERŐFORRÁSOK
MINISZTERIUMA

 **KTATÁSI HIVATAL**







Összefoglalás

Az intézmény létszámadatai

Évfolyam	Képzési forma	Tanulók száma	
		Összesen	A jelentésben szereplők
6.	Általános iskola	76	73
8.	Általános iskola	69	61

Átlageredmények

Mérési terület	Évfolyam	Átlageredmény (megbízhatósági tartomány)	
		Az intézményben	Országosan
Matematika	6.	1534 (1505;1569)	 1489 (1488;1490)
	8.	1609 (1556;1659)	 1620 (1620;1622)
Szövegértés	6.	1549 (1514;1604)	 1497 (1496;1498)
	8.	1583 (1531;1636)	 1555 (1554;1557)

-  Az intézmény eredményénél szignifikánsan alacsonyabb az adott érték
-  Az intézmény eredménye nem különbözik szignifikánsan az adott értéktől
-  Az intézmény eredményénél szignifikánsan magasabb az adott érték

035887 - 001 - Kodály Zoltán Ének-zenei Általános Iskola és Tallinn Alapfokú Művészetoktatási Intézmény

5000 Szolnok, Kassai u. 29.

A telephely létszámadatai

Évfolyam	Képzési forma	Tanulók száma			
		Összesen	A jelentésben szereplők	CSH-indexszel rendelkezők	A 2011-es eredménnyel is rendelkezők
6.	Általános iskola	76	73	55	-
8.	Általános iskola	69	61	49	61

Piros szín jelzi, ha valamely évfolyamon és képzési formában a telephely CSH-indexe vagy a 2011-es eredmények alapján a várható eredmény nem becsülhető megbízhatóan.

Átlageredmények

Mérési terület	Évfolyam	Képzési forma	Átlageredmény (megbízhatósági tartomány)					
			A telephelyen	Országos	Az első viszonyítási csoport		A második viszonyítási csoport	
					Neve	Eredménye	Neve	Eredménye
Matematika	6.	ált. isk.	1534 (1505;1569)	😊 1489 (1488;1490)	Megye-székhelyi ált. isk.	😊 1527 (1524;1529)	M.székh. nagy ált. isk.	😊 1538 (1536;1541)
	8.	ált. isk.	1609 (1556;1659)	😐 1620 (1620;1622)	Megye-székhelyi ált. isk.	😐 1654 (1651;1657)	M.székh. nagy ált. isk.	😡 1669 (1665;1672)
Szövegértés	6.	ált. isk.	1549 (1514;1604)	😊 1497 (1496;1498)	Megye-székhelyi ált. isk.	😊 1545 (1541;1547)	M.székh. nagy ált. isk.	😊 1555 (1551;1558)
	8.	ált. isk.	1583 (1531;1636)	😐 1555 (1554;1557)	Megye-székhelyi ált. isk.	😐 1590 (1586;1593)	M.székh. nagy ált. isk.	😐 1602 (1599;1605)

- 😊 A telephely eredményénél szignifikánsan alacsonyabb az adott érték
- 😐 A telephely eredménye nem különbözik szignifikánsan az adott értéktől
- 😡 A telephely eredményénél szignifikánsan magasabb az adott érték

A telephely eredménye a tanulók CSH-indexének tükrében

Mérési terület	Évfolyam	Képzési forma	A tényleges eredmény a várhatóhoz képest	
			Országos regresszió alapján	A megfelelő képzési forma/településtípus telephelyeire illesztett regresszió alapján
Matematika	6.	ált. isk.	😐	😐
	8.	ált. isk.	😡	😐
Szövegértés	6.	ált. isk.	😐	😐
	8.	ált. isk.	😐	😐

- 😊 A telephely eredménye szignifikánsan magasabb a várhatónál
- 😐 A telephely eredménye nem különbözik szignifikánsan a várhatótól
- 😡 A telephely eredménye szignifikánsan gyengébb a várhatónál

A telephely eredménye a tanulók korábbi eredményének tükrében

Mérési terület	Évfolyam	Képzési forma	A tényleges eredmény a várhatóhoz képest	
			Országos regresszió alapján	A megfelelő képzési forma/településtípus telephelyeire illesztett regresszió alapján
Matematika	6.	ált. isk.	-	-
	8.	ált. isk.	☹	☹
Szövegértés	6.	ált. isk.	-	-
	8.	ált. isk.	☹	☹

- ☺ A telephely eredménye szignifikánsan magasabb a várhatónál
- ☹ A telephely eredménye nem különbözik szignifikánsan a várhatótól
- ☹ A telephely eredménye szignifikánsan gyengébb a várhatónál

A telephely eredménye az eddigi kompetenciamérésekben*

Mérési terület	Évf.	Képzési forma	Átlageredmény (megbízhatósági tartomány)				
			2013	2012	2011	2010	2009
Matematika	6.	ált. isk.	1534 (1505;1569)	☹ 1512 (1470;1563)	☺ 1479 (1429;1508)	☹ 1548 (1508;1584)	☹ 1590 (1562;1633)
	8.	ált. isk.	1609 (1556;1659)	☹ 1638 (1599;1670)	☹ 1650 (1608;1691)	☹ 1638 (1609;1677)	☹ 1620 (1581;1662)
Szövegértés	6.	ált. isk.	1549 (1514;1604)	☹ 1492 (1441;1544)	☺ 1486 (1441;1523)	☹ 1567 (1533;1615)	☹ 1599 (1570;1641)
	8.	ált. isk.	1583 (1531;1636)	☹ 1644 (1610;1675)	☹ 1646 (1606;1695)	☹ 1624 (1596;1659)	☹ 1633 (1593;1678)

- ☺ A 2013. évi eredmény az adott év eredményénél szignifikánsan magasabb
- ☹ A telephely 2013. évi eredménye nem különbözik szignifikánsan az adott év eredményétől
- ☹ A 2013. évi eredmény az adott év eredményénél szignifikánsan gyengébb

* A FIT – jelentésben 2012-től kezdődően a 95%-os megbízhatósági tartományokat tüntetjük fel, ezért a 2011. évi vagy annál régebbi átlageredmények esetében a táblázatban látható megbízhatósági tartomány szélesebb a 2012. évnél korábbi jelentésekben szereplő 90%-os megbízhatósági tartománynál.

Az alapszintet el nem érő tanulók aránya

Mérési terület	Évfolyam	Képzési forma	Alapszint	Az alapszint alatt teljesítő tanulók aránya (%)		
				A telephelyen	Országosan	A megfelelő képzési típusban/településtípusban
Matematika	6.	ált. isk.	3. képességi szint	26,0	40,0	31,6
	8.	ált. isk.	4. képességi szint	36,0	40,1	32,5
Szövegértés	6.	ált. isk.	3. képességi szint	17,8	25,3	17,2
	8.	ált. isk.	4. képességi szint	32,8	35,9	28,6